

**OPRAWA ŁAZIENKOWA  
BATHROOM LUMINAIRE**

**OF4168S**



**PRZEZNACZENIE**

Oprawa przeznaczona jest do oświetlenia miejscowego w toaletach i kabinach sanitarnych na jednostkach pływających. Przewidziana jest do instalowania na ścianie, nad lustrem lub na szafkach toaletowych.

**BUDOWA**

Oprawa wyposażona jest w wysokowydajne paski LED zasilane z wbudowanego zasilacza elektronicznego. Korpus wykonany jest z fosforanowanej blachy stalowej i malowany biały farbą proszkową. Klosz wykonany jest z mlecznego poliwęglanu. Oprawa może być wyposażona w wyłącznik sieciowy oraz gniazdo wtyczkowe do golarki, zasilane poprzez transformator separacyjny. Przewody zasilające wprowadzane są poprzez przepusty izolacyjne.

**NORMY I PRZEPISY**

PN-EN 60598-1  
BN-79/3083-34.00  
PRS, GL, LRS, DNV, ABS, RMRS

**DESIGNATION**

The luminaire is purposed for local illumination of toilets and bathrooms on ships. It is foreseen to be installed on walls or toilet-cases or under mirror.

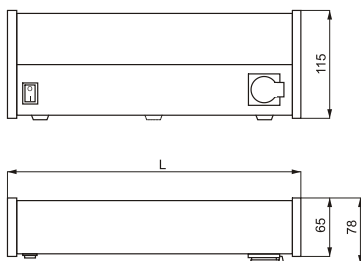
**CONSTRUCTION**

The luminaire is equipped with high efficiency LED stripes and electronic feeder. The housing is made of phosphated steel sheet and painted with white powder coating. The cover is made of milky polycarbonate. Luminaires can be equipped with a circuit breaker and a socket, for electric shaver supplied from a separating transformer. Supplying cables are led into the fitting through cable outlets.

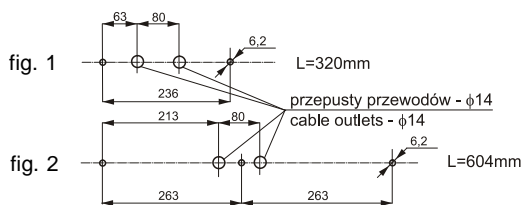
**STANDARDS AND RULES**

IEC-598  
PRS, GL, LRS, DNV, ABS, RMRS

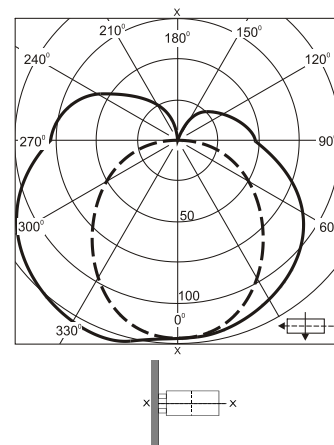
## Rysunki gabarytowe Dimensioned drawings



## Mocowanie Fixing



## Wykres rozsyłu światła Light distribution diagram cd/klm



IP44  $\cos\phi \geq 0,95$

Typ oprawy	Strumień źródła światła	Pobór mocy	Napięcie zasilające	Sprawność świetlna	Wyposażenie		Nr szkicu mocowania	Masa (kg)
					Gniazdo	Wyłącznik		
OF4168S-01	950lm	8,5W	100÷240V 50/60Hz	0,8	-	-	fig. 1	1,5
OF4168S-02	1560lm	15W			-	-	fig.2	2,4
OF4168S-03	950lm	8,5W			z prawej on the right	-	fig. 1	1,9
OF4168S-04	1560lm	15W			z prawej on the right	-	fig.2	2,8
OF4168S-05	950lm	8,5W			-	z lewej on the left	fig. 1	1,6
OF4168S-06	1560lm	15W			-	z lewej on the left	fig. 2	2,5
OF4168S-07	950lm	8,5W			z prawej on the right	z lewej on the left	fig. 1	2,0
OF4168S-08	1560lm	15W			z prawej on the right	z lewej on the left	fig. 2	2,9
Fitting type	Light source flux	Power consumption	Supply voltage	Light output ratio	Socket	Breaker	Fixing drwg. No.	Mass (kg)
					Equipment			

Dostawa ze źródłami światła / LED stripes included  
Temperatura barwowa ~4000K /Light temperature ~4000K